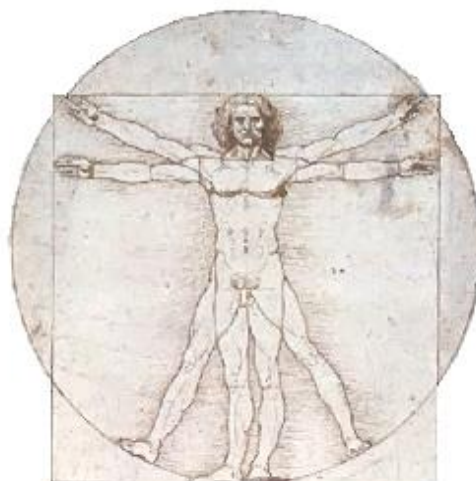




ISTITUTO
(DENOMINAZIONE)

1

DOCUMENTO DI VALUTAZIONE DEI RISCHI
PROTOCOLLO PER LA RIPRESA DELLE ATTIVITÀ DIDATTICHE IN PRESENZA
AD INTEGRAZIONE DELLA VALUTAZIONE DEL RISCHIO BIOLOGICO



Aggiornamento elaborato in data 30.08.2020

Euservice s.r.l. - Via Dante Alighieri, 12 - 00027 Roviano (RM) - P. Iva 08879271008

Segreteria consulenza
tel./fax 0774903270 - tel. 3939264567

info@euservice.it 81@euservice.it
www.euservice.it

Segreteria formazione
Tel. 067232251 – tel. 3939175571

PROTOCOLLO D'ISTITUTO PER LA RIPRESA DELLE ATTIVITÀ DIDATTICHE IN PRESENZA

1. Premessa

L'obiettivo del presente protocollo è fornire indicazioni operative finalizzate a incrementare, negli ambienti di lavoro, l'efficacia delle misure precauzionali di contenimento adottate per contrastare l'epidemia di COVID-19.

Il virus SARS-CoV-2 acronimo di "Sindrome respiratoria acuta grave coronavirus 2", responsabile dell'epidemia, rappresenta un rischio biologico generico, per il quale occorre adottare misure uguali per tutta la popolazione.

Il presente protocollo contiene, quindi, misure che seguono la logica della precauzione e seguono e attuano le prescrizioni del legislatore e le indicazioni dell'Autorità sanitaria, considerando che:

- il rischio da SARS-CoV-2 è un rischio generico e non un rischio specifico proprio dell'attività scolastica;
- le norme di Igiene Pubblica, in caso di una epidemia/pandemia sono sovraordinate a tutte le altre norme e si applicano così come impartite, ovviamente calate all'interno delle specificità dell'azienda.

Il nuovo agente biologico: SARS-CoV-2

I coronavirus sono comuni in molte specie animali ma in alcuni casi, se pur raramente, possono evolversi e infettare l'uomo per poi diffondersi nella popolazione.

Il nuovo coronavirus è un nuovo ceppo di coronavirus che non è stato precedentemente mai identificato nell'uomo ed il cui contagio causa una malattia respiratoria denominata Covid-19.

Sintomatologia

I coronavirus umani comuni di solito causano malattie del tratto respiratorio superiore da lievi a moderate, come il comune raffreddore o l'influenza, che durano per un breve periodo di tempo.

Come altre malattie respiratorie, l'infezione da SARS-CoV-2 può causare sintomi lievi come raffreddore, mal di gola, tosse e febbre, oppure sintomi più severi quali polmonite, sindrome respiratoria acuta grave, insufficienza renale con esiti anche letali.

Le persone più suscettibili alle forme gravi sono gli anziani e quelle con malattie pre-esistenti, quali diabete e malattie cardiache.

Dato che i sintomi provocati dal nuovo coronavirus sono aspecifici e simili a quelli del raffreddore comune e del virus dell'influenza è necessario, in caso di sospetto, effettuare esami di laboratorio per confermare la diagnosi.

Trasmissione

Il nuovo coronavirus è un virus respiratorio che si diffonde principalmente attraverso il contatto con le goccioline del respiro delle persone infette ad esempio tramite:

- la saliva, tossendo e starnutendo;
- contatti diretti personali;
- le mani, ad esempio toccando con le mani contaminate: bocca, naso o occhi.

In rari casi il contagio può avvenire attraverso contaminazione fecale. Normalmente le malattie respiratorie non si tramettono con gli alimenti, che comunque devono essere manipolati rispettando le buone pratiche igieniche ed evitando il contatto fra alimenti crudi e cotti.

La via di trasmissione da superfici contaminate è meno rilevante di quella respiratoria; è comunque sempre utile ricordare l'importanza di una corretta igiene delle superfici e delle mani.

L'uso di detergenti a base di alcol (etanolo) al 75% o a base di cloro all'1% (candeggina) è sufficiente a uccidere il virus.

Il periodo di incubazione varia tra 2 e 12 giorni; 14 giorni rappresentano il limite massimo di precauzione.

Profilassi

Non esiste al momento un trattamento specifico per la malattia causata da un nuovo coronavirus e non sono disponibili, al momento, vaccini per proteggersi dal virus.

Il trattamento è basato sul contrasto delle patologie accusate dal paziente e la terapia di supporto può essere molto efficace.

Terapie specifiche sono in fase di studio.

2. Misure di prevenzione generali

È possibile ridurre il rischio di infezione, proteggendo se stessi e gli altri, seguendo alcuni accorgimenti:

Proteggi te stesso

- Lavati spesso le mani con acqua e sapone o con soluzione alcolica (dopo aver tossito/starnutito, dopo aver assistito un malato, prima durante e dopo la preparazione di cibo, prima di mangiare, dopo essere andati in bagno, dopo aver toccato animali o le loro deiezioni o più in generale quando le mani sono sporche in qualunque modo).
- l'utilizzo generalizzato di mascherine chirurgiche è raccomandato, anche in assenza di sintomi, nei luoghi di lavoro aperti al pubblico ed in tutte le occasioni in cui non sia possibile mantenere la distanza di sicurezza di almeno 1 m.
- utilizza sempre i dispositivi di protezione individuale che ti sono stati forniti (mascherine, guanti, camice, occhiali o visiera)

Proteggi gli altri

- Se hai una qualsiasi infezione respiratoria, quando tossisci e/o starnutisci, copri naso e bocca con un fazzoletto o all'interno del gomito;
- Se hai usato un fazzoletto gettalo dopo l'uso (se possibile in apposito contenitore);
- Lavati le mani dopo aver tossito/starnutito.

Oltre alle situazioni in cui viene disposto l'obbligo, è raccomandato indossare una mascherina nel sospetto di aver contratto il nuovo coronavirus o in presenza di sintomi quali tosse o starnuti o se ci si prende cura di una persona con sospetta infezione da nuovo coronavirus. In tal caso va contattato il numero gratuito 1500 istituito dal Ministero della Salute.

METODOLOGIA DI VALUTAZIONE INTEGRATA

3. Premessa metodologica

In riferimento alla metodologia di valutazione integrata proposta dall'Istituto Nazionale degli Infortuni del Lavoro - INAIL, il rischio da contagio da SARS-CoV-2 in occasione di lavoro può essere classificato secondo tre variabili:

ESPOSIZIONE: la probabilità di venire in contatto con fonti di contagio nello svolgimento delle specifiche attività lavorative (es. settore sanitario, gestione dei rifiuti speciali, laboratori di ricerca, ecc.);

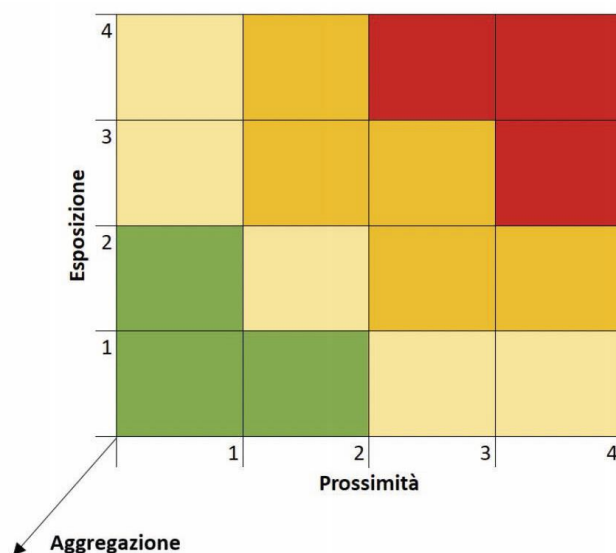
Esposizione

1. probabilità bassa (es. lavoratore agricolo)
2. probabilità medio-bassa; (es. istruzione)
3. probabilità media;
4. probabilità alta (es. operatore sanitario)

PROSSIMITA': le caratteristiche intrinseche di svolgimento del lavoro che non permettono un sufficiente distanziamento sociale (es. specifici compiti in catene di montaggio) per parte del tempo di lavoro o per la quasi totalità;

Prossimità

1. lavoro effettuato da solo per la quasi totalità del tempo; lavoro con altri ma non in prossimità (es. ufficio privato);
2. lavoro con altri in spazi condivisi ma con adeguato distanziamento (es. ufficio condiviso);
3. lavoro che prevede compiti condivisi in prossimità con altri per parte non predominante del tempo (es. catena di montaggio);
4. lavoro effettuato in stretta prossimità con altri per la maggior parte del tempo (es. studio dentistico).



Il punteggio risultante da tale combinazione viene corretto con un fattore che tiene conto della terza scala:

AGGREGAZIONE: la tipologia di lavoro che prevede il contatto con altri soggetti oltre ai lavoratori dell'azienda (es. ristorazione, commercio al dettaglio, spettacolo, alberghiero, istruzione, ecc.).

Di seguito la matrice di rischio elaborata sulla base del confronto di scoring attribuibili:

presenza di terzi limitata o nulla (es. settori manifatturiero, industria, uffici non aperti al pubblico)	1,00
presenza intrinseca di terzi ma controllabile organizzativamente (es. commercio al dettaglio, servizi alla persona, uffici aperti al pubblico, bar, ristoranti);	1,15
aggregazioni controllabili con procedure (es. sanità, scuole, carceri, forze armate, trasporti pubblici);	1,30

4. Valutazione

Alla luce delle considerazioni che precedono per l'Istituto Scolastico si valuta:

Esposizione:	medio/bassa	2
Prossimità	lavoro con altri in spazi condivisi ma con adeguato distanziamento	2
Aggregazione	presenza intrinseca di terzi ma controllabile organizzativamente	1,30

L'esito della valutazione indica una situazione di rischio medio/basso.

5. Misure di prevenzione

Alla luce della valutazione sopra esposta si ritiene opportuno adottare le seguenti misure atte a prevenire il contatto con fonti di diffusione dell'infezione da Covid19:

1. Identificazione degli spazi e ambienti idonei nei quali svolgere l'attività lavorativa nel rispetto della distanza interpersonale di sicurezza di almeno un metro.
2. Adozione di specifici cicli di sanificazione degli ambienti di lavoro e delle attrezzature condivise.
3. Precauzioni igieniche personali e utilizzo di dispositivi di protezione individuale del personale
4. Limitazione dell'accesso da parte dei genitori e dell'utenza in generale.
5. Adozione di procedure per l'ingresso e l'uscita del personale, dell'utenza e dei collaboratori con modalità e tempi che consentano il rispetto delle predette distanze di sicurezza.
6. Contingentamento dell'accesso all'istituto di fornitori, corrieri, manutentori ed altri estranei, con l'adozione di specifiche procedure.

Le misure indicate vengono ulteriormente specificate nel "Protocollo d'istituto per la ripresa delle attività didattiche in presenza" che segue.

PROTOCOLLO D'ISTITUTO PER LA RIPRESA DELLE ATTIVITÀ DIDATTICHE IN PRESENZA

6. Considerazioni generali

In osservanza delle disposizioni di cui al DM Istruzione n° 39 del 26.06.2020 - "Adozione del Documento per la pianificazione delle attività scolastiche, educative e formative in tutte le Istituzioni del Sistema nazionale di Istruzione per l'anno scolastico 2020/2021", del DM Istruzione n° 80 del 02.08.2020 - "Adozione del documento di indirizzo e orientamento per la ripresa delle attività in presenza dei servizi educativi e delle scuole dell'infanzia" condivisi con le parti sociali nel "Protocollo d'intesa per garantire l'avvio dell'anno scolastico nel rispetto delle regole di sicurezza per il contenimento della diffusione di Covid-19" del 08.08.2020, al fine di aggiornare le misure di prevenzione dal contagio SARS-CoV-2 per la ripresa delle attività didattiche in presenza, viene adottato il presente protocollo che integra le misure di prevenzione del DVR d'Istituto relative al rischio biologico.

Anche per le attività scolastiche, pur in presenza di specificità di contesto, restano validi i principi cardine che hanno caratterizzato le scelte e gli indirizzi tecnici generali di prevenzione dal contagio da SARS.CoV.2:

1. il distanziamento interpersonale (non inferiore al metro);
2. utilizzo, da parte di tutti, di adeguate mascherine nei contesti raccomandati (escluso bambini di età inferiore a 6 anni allievi o lavoratori con patologie che non ne permettano l'uso)
3. la rigorosa igiene delle mani, personale e degli ambienti;

Oltre a tali misure il presente documento prevede la nomina di un "Referente Covid" individuato, all'interno del plesso, nel Docente coordinatore di plesso, quale punto di riferimento per la gestione ed il controllo delle misure appresso indicate ed i rapporti con il Dipartimento di prevenzione della ASL.

Al fine di garantirne la continuità è necessario nominare anche un sostituto.

7. Accesso ed uscita dal Plesso

L'accesso alle pertinenze esterne all'edificio scolastico è ammesso solo indossando una mascherina (chirurgica o di comunità).

Al fine di garantire le disposizioni riguardanti il distanziamento interpersonale ed evitare assembramenti in prossimità degli ingressi e delle uscite dal plesso, anche da parte degli accompagnatori, si provvede ad una ordinata regolamentazione agendo su ingressi ed uscite in orari scaglionati anche utilizzando accessi ed uscite alternative.

A tal fine, si dispone la seguente regolamentazione:

Tabella 1 – Differenziazione ingressi ed uscite nelle pertinenze esterne del plesso (esempio)

Scuola dell'infanzia	Sezioni	Orario d'ingresso	Cancello d'ingresso	Orario di uscita	Cancello di uscita
	Tutte	dalle 8.00 alle 9.00	Cancello A	ore 16.30	Cancello A
Scuola primaria	Classi	Orario d'ingresso	Cancello d'ingresso	Orario di uscita	Cancello di uscita
Allievi scuolabus	Tutte le classi*	ore 7.50	Cancello A	Ore 16,30	Cancello A
Altri allievi	1A, 1B 1C	ore 8.00	Cancello carrabile	Ore 16,20	Cancello carrabile
	3A, 3B	ore 8.00	Cancello A	Ore 16,20	Cancello A
	2A, 2B, 2C	ore 8,10	Cancello carrabile	Ore 16,30	Cancello carrabile
Scuola secondaria	Classi	Orario d'ingresso	Cancello d'ingresso	Orario di uscita	Cancello di uscita
Allievi scuolabus	Tutte le classi*	ore 7.50	Cancello A	Ore 16,30	Cancello A
	1A,1C,	ore 8.00	Cancello A	Ore 16,20	Cancello A
	2A, 2B,	ore 8,10	Cancello carrabile	Ore 16,20	Cancello carrabile
	3A, 3B	Ore 8,20	Cancello A	Ore 16,30	
*Gli allievi trasportati dagli scuolabus resteranno in attesa dell'orario d'ingresso/uscita della propria classe nel locale n° ... (Oppure sul pullman vigilati dall'assistente)					

L'accesso alle pertinenze esterne del plesso, oltre al personale dotato di mascherina chirurgica fornita dall'Istituto, è consentito ai soli allievi, muniti di mascherina propria (ad esclusione di quelli della scuola dell'infanzia e allievi o personale con patologie che non ne consentano l'uso), salvo adempimenti di ordine amministrativo e didattico, non sono ammessi genitori nel cortile per accompagnare gli allievi (salvo quelli dei bambini della scuola dell'infanzia destinatari di un progetto di prima accoglienza).

In caso di presenza di genitori o accompagnatori nel cortile per presa in consegna e ritiro all'ingresso dell'edificio è fatto obbligo di limitare le presenze onde evitare assembramenti con obbligo di mascherina e distanza di sicurezza.

In ottemperanza al patto di corresponsabilità ed in adempimento alle disposizioni dei predetti DM i genitori provvederanno a misurare, presso la loro abitazione, la temperatura corporea degli allievi impegnandosi a non condurli a scuola con una temperatura superiore a 37,5°C. o con sintomi di affezioni respiratorie.

Sarà cura dei Collaboratori scolastici in servizio all'ingresso assicurarsi che gli allievi, nel percorrere le pertinenze esterne, seguano i percorsi indicati dall'apposita segnaletica direzionale e mantengano il prescritto distanziamento interpersonale.

Al fine di assicurare il rispetto delle disposizioni del presente protocollo, viene apposta all'ingresso del perimetro scolastico apposita cartellonistica riportante le informazioni generali di prevenzione e quelle specifiche d'istituto.

Laddove sia consentito agli allievi in anticipo sull'orario d'ingresso nell'edificio l'accesso nelle pertinenze esterne, è necessario garantire la vigilanza e, al fine di evitare assembramenti, definire aree specifiche per la sosta delle singole classi.

8. Ingresso ed uscita dall'edificio scolastico

La preconditione per l'accesso all'edificio scolastico del personale, degli allievi, dell'utenza genitoriale e familiare, dei fornitori, degli addetti a manutenzione e lavori, dei collaboratori occasionali e in generale dei visitatori che per qualsiasi e giustificato motivo vengono ammessi presso gli istituti scolastici, è:

1. non presentare sintomatologia respiratoria o temperatura corporea superiore a 37.5°C, anche nei tre giorni precedenti;
2. non essere stati in quarantena o isolamento domiciliare negli ultimi 14 giorni;
3. non essere stati a contatto con persone positive, per quanto di propria conoscenza, negli ultimi 14 giorni.

Non viene indicata la necessità di acquisire apposita dichiarazione al riguardo, ma va indicato espressamente, nell'informativa per l'accesso da collocare all'ingresso dell'edificio che: "l'accesso all'edificio certifica, sotto la propria responsabilità, l'assenza delle predette condizioni di esclusione".

Tutti coloro che accedono a qualsiasi titolo all'interno dell'edificio, ad esclusione del personale e degli allievi, andranno registrati sull'apposito registro per il controllo degli accessi riportante: i dati anagrafici, indirizzo, recapito telefonico e telematico, motivo dell'accesso ed orario di entrata ed uscita.

I dati raccolti andranno conservati per almeno 14 giorni.

In caso di accesso del personale docente, in anticipo sull'orario della propria lezione o di uscita ritardata dello stesso, o ancora nel caso di sostituzione di docenti assenti, laddove il registro elettronico non ne consenta la registrazione, dovrà annotare l'orario d'ingresso o di sostituzione e l'attività svolta nell'apposito registro predisposto in sala docenti.

All'ingresso dell'edificio non è prevista la rilevazione della temperatura corporea degli allievi, del personale, e delle altre persone che accedono a qualsivoglia motivo.

L'eventuale ingresso del personale e degli studenti già risultati positivi all'infezione da COVID-19 deve essere preceduto da una preventiva comunicazione avente ad oggetto la certificazione medica da cui risulti la "avvenuta negativizzazione" del tampone secondo le modalità previste e rilasciata dal dipartimento di prevenzione territoriale di competenza.

L'accesso di esterni va comunque regolamentato al fine di evitare la concomitanza con l'ingresso e l'uscita degli allievi.

Per gli allievi della scuola dell'infanzia in caso di assenza per malattia superiore a tre giorni l'accesso è subordinato alla certificazione medica che attesti l'assenza di malattia infettiva o trasmissiva.

Al fine di ottemperare alle disposizioni riguardanti le misure igieniche e di prevenzione l'accesso all'edificio è consentito solo indossando la mascherina, con l'esclusione dei bambini di età inferiore a 6 anni ed allievi o lavoratori con patologie che non ne permettano l'uso) e con l'igienizzazione preventiva delle mani.

A tal fine viene reso disponibile, ad ogni punto di accesso, un dispenser di soluzione igienizzante, corredato da apposita cartellonistica riportante le modalità di detersione con soluzione igienizzante ed il relativo obbligo di igienizzazione.

Per gli allievi ed il personale che accedono con la mascherina propria (chirurgica o di comunità) andrà fornita a cura dell'Istituto una mascherina chirurgica, da indossare dopo aver provveduto all'igienizzazione delle mani. A tal fine e nell'intento di ridurre i tempi di accesso, nella scuola secondaria, è opportuno predisporre scatole per le mascherine che consentano di essere prelevate dagli stessi allievi.

Le mascherine proprie potranno essere conservate riposte negli zaini o nelle tasche dei vestiti, o gettate in un contenitore appositamente predisposto in prossimità della scatola di distribuzione.

Nell'intento di evitare assembramenti in prossimità degli ingressi, lungo i percorsi interni e negli spazi comuni, viene adottata una specifica regolamentazione con ingressi ed uscite in orari scaglionati e l'utilizzo di tutti gli accessi e le uscite disponibili, come da tabella che segue.

Tabella 2 – Differenziazione ingressi ed uscite dall'edificio (esempio)

Scuola dell'infanzia	Sezioni	Orario d'ingresso	Porta d'ingresso	Orario di uscita	Porta di uscita
	Tutte	dalle 8.00 alle 9.00	Porta A	ore 16.30	Porta A
Scuola primaria	Classi	Orario d'ingresso	Porta d'ingresso	Orario di uscita	Porta di uscita
Allievi scuolabus*	Tutte le classi	ore 7.50	Porta A	Ore 16,30	Porta A
Altri allievi	1A, 1B 1C	ore 8.00	Porta A	Ore 16,20	Porta A
	3A, 3B	ore 8.00	Porta D	Ore 16,20	Porta D
	2A, 2B, 2C	ore 8,10	Porta A	Ore 16,30	Porta A
Scuola secondaria	Classi	Orario d'ingresso	Porta d'ingresso	Orario di uscita	Porta di uscita
Allievi scuolabus*	Tutte le classi	ore 7.50	Porta A	Ore 16,30	Porta A
Altri allievi	1A,1C,	ore 8,10	Porta A	Ore 16,10	Porta A
	2A, 2B,	ore 8,20	Porta D	Ore 16,20	Porta D
	3A, 3B	ore 8,10	Porta A	Ore 16,10	Porta A
*Gli allievi trasportati dagli scuolabus resteranno in attesa dell'orario d'ingresso/uscita della propria classe nel locale n° ... (Oppure sul pullman vigilati dall'assistente)					

9. Mobilità interna all'edificio

La mobilità interna all'edificio, con l'ausilio del personale preposto alla vigilanza degli allievi, dovrà essere limitata al massimo, disponendo il divieto per gli allievi di recarsi in altre aule o altri locali salvo che per recarsi ai servizi igienici o altri locali richiesti da esigenze didattiche.

Gli spostamenti nelle aree comuni avvenire sempre mantenendo il più possibile la destra in accosto alla parete, sui percorsi indicati dall'apposita segnaletica orizzontale; l'ingresso e l'uscita dai locali dovrà avvenire dando la precedenza e distanziandosi di almeno un metro da chi proviene e prosegue sul percorso principale. Sui percorsi in cui coincidono i due sensi di marcia, prima di impegnare il tratto coincidente occorrerà attendere che lo stesso sia libero favorendo la percorrenza di chi proviene da sinistra.

Unitamente alla segnaletica orizzontale, in prossimità della cartellonistica per le emergenze viene resa disponibile la cartellonistica riportante la planimetria con i percorsi interni all'edificio.

10. Attività amministrative

Tra le misure precauzionali riconducibili alla prioritaria esigenza di prevenire il rischio di diffusione epidemica all'interno della comunità scolastica, nell'indicazione generale di limitare l'accesso all'edificio scolastico agli allievi, al personale scolastico ed al personale dei servizi sussidiari all'attività scolastica, deve essere considerata anche la regolamentazione degli eventuali accessi esterni riguardanti: l'utenza genitoriale e familiare, i fornitori, gli addetti a manutenzione e lavori, i collaboratori occasionali, gli incaricati di specifiche funzioni previste dall'ordinamento scolastico e, in generale, i visitatori che per qualsiasi e giustificato motivo vengono ammessi presso gli istituti scolastici.

Non essendo indicate misure specifiche per le attività negli uffici amministrativi, vanno rispettate le misure generali di prevenzione relative al distanziamento ed all'affollamento.

A tal fine si provvede:

- All'ordinario ricorso alle comunicazioni a distanza;

- Alla limitazione degli accessi ai casi di effettiva necessità amministrativo-gestionale ed operativa, possibilmente previa prenotazione telefonica o telematica e relativa programmazione;
- Alla regolare registrazione dei visitatori ammessi, con indicazione, per ciascuno di essi, dei dati anagrafici (nome, cognome, data di nascita, luogo di residenza), dei relativi recapiti telefonici o telematici, delle motivazioni di accesso, nonché della data di accesso e del tempo di permanenza.
È fatto obbligo di conservazione della predetta registrazione per almeno 14 giorni.

Gli spostamenti all'interno dell'edificio scolastico da parte dell'utenza devono avvenire nel rispetto delle disposizioni di prevenzione riguardanti l'uso delle mascherine e della igienizzazione delle mani, seguendo rigorosamente i percorsi indicati con la segnaletica orizzontale, rispettandone il distanziamento anche nelle eventuali situazioni di attesa.

11. Attività nei locali destinati alla didattica

Aule

Le attività in aula, tramite il corretto posizionamento delle postazioni didattiche, che vanno adeguatamente segnalate a terra, dovranno essere sempre orientate al rispetto del distanziamento interpersonale di almeno 1 m, salvo che per le situazioni di tipo dinamico (es. allievo che si alza dal banco per recarsi al bagno o nell'area interattiva del Docente) che potranno essere effettuate sempre dopo aver indossato la mascherina.

Laddove non sia possibile rispettare la distanza interpersonale (mancato arrivo dei banchi monoposto o ritardata messa a disposizione di locali da parte dell'Ente locale) è possibile utilizzare la deroga prevista dal CTS: *Al solo scopo di garantire l'avvio dell'anno scolastico, in eventuali situazioni in cui non sia possibile garantire nello svolgimento delle attività scolastiche il distanziamento fisico prescritto, sarà necessario assicurare la disponibilità e l'uso della mascherina, preferibilmente di tipo chirurgico, garantendo periodici e frequenti ricambi d'aria insieme alle consuete e già richiamate norme igieniche, anche nelle situazioni di tipo statico.*

Il principio del distanziamento fisico deve essere combinato con quello dell'areggiamento frequente; da qui l'attenzione alle finestre dell'aula, che si dovrebbero poter tenere aperte anche durante le lezioni.

Sarà cura del docente garantire la frequente aerazione del locale e, nell'ambito dell'obbligo di vigilanza, evitare che gli allievi modifichino in modo autonomo il posizionamento della loro postazione didattica indicata dall'apposita segnaletica a terra, evitando al contempo di proporre attività che ne richiedano lo spostamento o altre situazioni dinamiche.

Sarà ancora compito del docente favorire la disinfezione periodica delle mani.

Nel caso di turnazione delle classi all'interno della stessa aula, è importante assicurarne la disinfezione prima di ogni nuovo accesso.

All'interno dell'aula il numero degli allievi dovrà rispettare l'affollamento previsto dal distanziamento che va riportato sulla porta d'ingresso.

Qualora l'aula dovesse ospitare anche un insegnante di sostegno o un assistente educativo; si potrà utilizzare la fascia ove è collocato il docente, evitando comunque di occupare l'area di due metri dalla rima buccale del docente (riportata in planimetria con un settore circolare) e considerando che anch'essi devono restare distanziati di almeno 2 m dagli allievi.

In caso di assenza di un docente ed in assenza di possibili sostituzioni la necessità di frazionamento del gruppo classe gli allievi aggiuntivi potranno trovare collocazione negli eventuali spazi liberi, anche nell'area di rispetto delle finestre e nella fascia interattiva del docente, evitando comunque di occupare l'area di due metri dalla rima buccale del docente (riportata in planimetria con un settore circolare).

Vanno ridotti al minimo indispensabile gli arredi, anche per una più facile ed efficace pulizia e disinfezione dell'aula.

Al fine di evitare situazioni problematiche viene preventivamente indicato, nelle tabelle che seguono (alternative), un piano organizzato di assegnazioni che tiene conto della maggiore disponibilità di spazi nelle diverse aule.

Tabella 3 – Ripartizione allievi per assenza docente (esempio)

Scuola primaria	Classe frazionata	Locale di Provenienza	Classe ospitante	Locale di nuova collocazione	Max allievi aggiunti
	1A	103	1C	105	4
	1B	112	1C		6
	2B	202			3
	3A	221	3B	223	4
Scuola secondaria	Classi	Locale di Provenienza	Classe ospitante	Locale di nuova collocazione	Max allievi
	1A	103			4
	1b	112			6
	2B	202			3

o in alternativa:

Tabella 3 bis – Capienza aggiuntiva aule per frazionamento allievi (esempio)

Scuola primaria	Locale	Max allievi In aggiunta
	103	4
	107	6
	202	3
Scuola secondaria	Locale	Max allievi In aggiunta
	203	4
	205	6
	212	3

Al fine di mantenere intatte le possibilità per eventuali tracciamenti dei contatti stretti, è opportuno tenere nota dei nominativi degli allievi che sono stati oggetto di redistribuzione, la classe ospitante ed i docenti intervenuti durante il periodo di redistribuzione.

Per le attività didattiche della scuola dell'infanzia, considerata la limitazione relativa all'uso della mascherina in età inferiore a 6 anni ed una caratterizzazione delle attività educative, che deve necessariamente assecondare l'esigenza di contatto anche fisico che contraddistingue la relazione dei bambini col gruppo dei pari e degli adulti di riferimento, rendendo critico il distanziamento interpersonale, le misure di prevenzione devono necessariamente riguardare il maggior frazionamento degli allievi nelle diverse modalità didattiche. Considerando che il numero degli allievi nelle aule definito, come da indicazione del CTS, in osservanza delle norme di edilizia scolastica (1,80 m²/allievo), non consente il maggior distanziamento previsto dal piano scuola, andranno utilizzati tutti gli spazi disponibili ed adeguati anche all'esterno dell'aula di riferimento, privilegiando l'attività per gruppi di apprendimento collaborativo ed assicurandone la stabilità anche per quanta riguarda educatori, insegnanti e collaboratori scolastici di riferimento.

I gruppi/sezioni saranno pertanto organizzati in modo da essere identificabili, evitando le attività di intersezione tra gruppi, con lo scopo prioritario di consentire l'adozione delle misure di contenimento conseguenti ad eventuali casi di contagio e limitarne l'impatto sull'intera comunità scolastica.

In tale quadro gli spazi andranno utilizzati dai gruppi in via esclusiva al pari dei materiali didattici e ludici.

Sarà compito dei collaboratori scolastici assicurare la frequente pulizia dei locali, dei materiali didattici e ludici e delle superfici di maggior contatto, sarà invece compito del personale docente favorire il lavaggio frequente delle mani.

È vietato in ogni caso portare oggetti e giocattoli da casa.

La colazione e la merenda andranno consumati nello stesso spazio di esperienza dedicato al gruppo dei bambini; il pasto sarà consumato negli spazi adibiti alla refezione scolastica.

Non essendo sempre possibile garantire il costante distanziamento fisico dall'alunno, viene previsto per il personale che opera nella scuola dell'infanzia l'utilizzo, oltre alla consueta mascherina chirurgica, di ulteriori dispositivi di protezione individuale: guanti in nitrile e schermo facciale leggero di protezione per occhi, viso e mucose.

Altri locali: aula magna, biblioteca, teatro, sala docenti, ecc. ad uso promiscuo

In tutti gli altri locali scolastici ad uso promiscuo (aula magna, biblioteca, teatro, ecc.) rispetto alla numerosità degli utilizzatori coinvolti nelle diverse attività dovrà essere considerato un affollamento tale da garantire il distanziamento interpersonale di almeno 1 metro, anche laddove le postazioni fisse non consentono il corretto riposizionamento delle postazioni didattiche;

Laddove le attività didattiche prevedano l'utilizzo di strumenti a fiato o attività corali dovrà essere garantito un aumento significativo del distanziamento interpersonale (almeno 2 m) e laddove le variabili strutturali ambientali e metereologiche lo consentano, andrà privilegiato lo svolgimento all'esterno dell'edificio.

Ai fini dell'affollamento, nel caso di postazioni spostabili, ne va reso disponibile un numero pari alla capienza massima individuata in base al distanziamento di 1m. e di segnare sul pavimento la loro posizione corretta, in modo che possa essere facilmente ripristinata dopo ogni eventuale spostamento (ad esempio per le pulizie); nel caso di sedie fisse, indicare con un cartello quelle non utilizzabili; esponendo comunque all'esterno del locale l'indicazione della sua massima capienza;

Sala docenti

Anche per la sala docenti valgono le misure generali riguardanti: igienizzazione delle mani prima dell'accesso, periodica e frequente aerazione dei locali e distanziamento interpersonale di almeno 1m.

Palestra

Per le attività di educazione fisica, svolte al chiuso (palestre), dovrà essere garantita un'adeguata aerazione e un distanziamento interpersonale di almeno 2 metri, privilegiando le attività fisiche sportive individuali che permettano il distanziamento fisico rispetto ai giochi di squadra e agli sport di gruppo.

Laddove possibile e le situazioni metereologiche lo consentano va privilegiato lo svolgimento dell'attività motoria all'esterno.

Va comunque assicurata la continua aerazione dei locali e, nella turnazione delle classi, assicurarne prima di ogni nuovo accesso la disinfezione con particolare alle attrezzature ginniche di uso comune.

Relativamente alla capienza, considerato che le palestre sono per definizione spazi molto ampi, per cui il principio del distanziamento fisico è facilmente rispettabile, è possibile prevedere anche l'utilizzo contemporaneo di due classi.

L'uso degli spogliatoi va commisurato alla capienza consentita del distanziamento interpersonale di 1 m., qualora gli spogliatoi non riescano a contenere tutti gli allievi della classe, o delle classi che operano contemporaneamente in palestra, si può individuare, per il solo cambio del vestiario, un idoneo spazio alternativo o rivalutare la possibilità di ospitare due o più classi contemporaneamente in palestra.

Le finestre degli spogliatoi vanno mantenute costantemente aperte.

Qualora l'Ente locale preveda la concessione della palestra e di altri locali scolastici ad essa annessi, al termine dell'orario scolastico, a Società sportive o Associazioni; è indispensabile che, all'interno della convenzione siano esplicitamente regolati gli obblighi di pulizia e disinfezione, da condurre obbligatoriamente al termine delle attività medesime, a carico del personale delle stesse.

Spazi Comuni (Atri, Corridoi, ecc.)

L'utilizzo degli spazi comuni, frequentemente aerati ed igienizzati, va sempre orientato al rispetto del distanziamento interpersonale di almeno 1 m. ed al divieto di assembramento, in base alla segnaletica orizzontale appositamente predisposta.

Si rammenta che in tali aree oltre al distanziamento interpersonale è sempre necessario l'utilizzo della mascherina.

L'utilizzo dei distributori di merende, bevande calde e fredde, va fatto rispettando il distanziamento interpersonale segnalato a terra in prossimità delle stesse; prima dell'uso sarà necessario disinfettare le mani con il gel disinfettante a disposizione accanto al distributore (obbligo sia per gli adulti, sia per gli allievi); analogamente per i punti di erogazione dell'acqua potabile.

Aree per la ricreazione

Anche le aree per la ricreazione dovranno essere utilizzate rispettando il distanziamento interpersonale di 1 m. in aggiunta all'uso della mascherina ed al divieto di assembramento.

Laddove possibile e le situazioni meteorologiche lo consentano va privilegiato lo svolgimento dell'attività all'esterno.

In caso di condizioni avverse si potranno utilizzare gli ambienti interni, preferibilmente non le stesse aule ordinarie, anche per favorire il necessario ricambio dell'aria all'interno delle stesse, assegnando permanentemente singoli spazi agli stessi gruppi di classi.

in caso di grosse difficoltà a reperire spazi interni utilizzabili e ferma restando la priorità dell'utilizzo di spazi esterni, è opportuno effettuare la ricreazione in tempi diversi, a tal fine viene disposta la seguente organizzazione della ricreazione con orari scaglionati ed aree differenziate:

Tabella 4 – Organizzazione della ricreazione (esempio)

Scuola dell'infanzia	Sezioni	Orario della ricreazione	Area o locale abituale della ricreazione	Area o locale alternativo
	Tutte	dalle 10,00 alle 10.20	Propria Aula	Propria Aula
Scuola primaria	Classi	Orario della ricreazione	Area o locale abituale della ricreazione	Area o locale alternativo
	Tutte le classi	dalle 10,10 alle 10.20	Cortile	Propria Aula
	1A, 1B 1C	dalle 10,10 alle 10.20	Aula magna	Propria Aula
	3A, 3B	dalle 10,20 alle 10.30	Teatro	Propria Aula
	2A, 2B, 2C	dalle 10,20 alle 10.30	Cortile	Propria Aula
Scuola secondaria	Classi	Orario della ricreazione	Area o locale abituale della ricreazione	Area o locale alternativo
	1A,1C,	dalle 10,10 alle 10.20	Aula Magna	Propria Aula
	2A, 2B,	dalle 10,10 alle 10.20	Cortile	Propria Aula
	3A, 3B	dalle 10,20 alle 10.30	Teatro	Propria Aula
		dalle 10,20 alle 10.30	Cortile	Propria Aula

Servizi Igienici

Per consentire l'utilizzo dei servizi igienici, oltre alla regolare pulizia approfondita con detergente neutro delle superfici occorrerà prevedere il frequente ricambio d'aria mantenendo, ogni qual volta le condizioni atmosferiche lo consentano, le finestre costantemente aperte e gli eventuali aeratori in funzione.

Nei limiti del possibile è da evitare il continuo via vai per l'utilizzo dei servizi igienici, a tal fine in particolare nella scuola dell'infanzia è preferibile prevedere momenti collettivi per l'utilizzo dei bagni, fermo restando l'uso della mascherina ed il rispetto del distanziamento interpersonale.

Per l'uscita degli allievi per recarsi ai bagni è necessario da parte del docente acquisire la disponibilità alla vigilanza da parte dei Collaboratori Scolastici presenti sul piano, che supporteranno l'allievo sul rispetto del percorso previsto e nella regolamentazione degli accessi al fine di evitare assembramenti nell'antibagno.

Prima di accedere ai servizi igienici sarà obbligatorio l'igienizzazione delle mani con soluzione disinfettante resa disponibile all'ingresso dei bagni (*o il lavaggio delle mani appena entrati nel bagno, prima di procedere al suo utilizzo*). Analoga operazione andrà ripetuta in uscita dai bagni.

Refettorio ed altri locali destinati alla refezione

Nell'intento di preservare il consumo del pasto a scuola, non essendo previste norme specifiche di distanziamento per la refezione, in termini di affollamento occorre fare riferimento all'indice di affollamento previsto dalle norme di prevenzione incendi per l'edilizia scolastica che fissano un parametro di 2,5 mq/allievo, unitamente al mantenimento della distanza interpersonale di almeno 1 m.

I predetti parametri comportano la necessità di svolgere il servizio mensa in turni (*e di effettuare per alcune classi il servizio di refezione tramite lunch-box*).

Nella tabella che segue sono indicati, insieme ai turni di refezione anche il numero massimo degli allievi che possono essere presenti contemporaneamente nel locale.

Tabella 5 – Organizzazione della refezione (esempio)

Scuola dell'infanzia	Sezioni	Tipo di pasto		Orario della refezione	Locale per la refezione	Max allievi
		Refezione	Lunch-box			
	Tutte	x		11,50 – 12,20	Ex sala docenti	64 m ² /2,50 = 25
Scuola primaria	Classi	Tipo di pasto		Orario della refezione	Locale per la refezione	Max allievi
		Refezione	Lunch-box			
	1B		x	12,30 - 13.00	Propria Aula	
	1A,1C,	x		11,50 – 12,20	Refettorio	190 m ² /2,50 = 76
	2A, 2B, 2C	x		12,30 - 13.00	Refettorio	76
	3A, 3B, 2D	x		13,10 - 13.40	Refettorio	76
		x				
Scuola secondaria	Classi	Tipo di pasto		Orario della refezione	Locale per la refezione	Max allievi
		Refezione	Lunch-box			
	1a		x	12,30 - 13.00	Propria Aula	
	1B,1C,	x		11,50 – 12,20	Refettorio	190 m ² /2,50 = 76
	2A, 2B, 2C	x		12,30 - 13.00	Refettorio	76
	3A, 3B, 2D	x		13,10 - 13.40	Refettorio	76

A tal fine è necessario segnalare le sedute degli allievi ai tavoli, con distanza minima di 1 m, con la vigilanza assidua del personale scolastico accompagnatore, sul rispetto delle postazioni assegnate e degli spostamenti all'interno del locale.

In caso di pasti con servizio mensa diretto, vanno adottate le misure igieniche già attive per lo svolgimento del servizio di refezione cui va accompagnata, in caso di più turni, la disinfezione dei locali e degli arredi prima del turno successivo ad opera del personale della mensa.

A tavola pane sarà monoporzionato e sigillato, già fornito accanto a ciascuna postazione (non in cesti; lo stesso dicasi per l'acqua, che sarà servita in bottigliette e non in caraffe aperte ad uso di più allievi).

Analoga precauzione andrà presa per le posate monouso.

Andrà limitato il più possibile lo sporzionamento ai tavoli; ove non fosse possibile fare altrimenti, dovrà essere il personale a scodellare e distribuire i piatti agli allievi già seduti al loro posto (no self service).

Analoghe precauzioni andranno messe in atto per il servizio mensa con pasti trasportati.

Nel caso di lunch-box, con pasti forniti in confezione monoporzione, prima e dopo il momento della refezione l'aula andrà igienizzata dal personale scolastico addetto.

Durante le operazioni di disinfezione non essendo possibile la permanenza degli allievi all'interno dell'aula, la classe andrà temporaneamente condotta presso il locale n° (atri, laboratori, biblioteca ecc.) sempre nel rispetto del distanziamento interpersonale e con l'obbligo di indossare la mascherina.

Per la "colazione" e la "merenda" gli alimenti, che potranno essere portati da casa, è importante che siano riconoscibili ed attribuibili facilmente ad ogni singolo alunno; a tal fine è necessario che gli stessi siano portati dall'alunno in contenitori (sacchetti, mini-box richiudibili ecc.) personalizzati con il loro nome.

In anticipo e successivamente al consumo andrà effettuata la igienizzazione delle mani.

Uscita dall'edificio scolastico

La problematica dell'uscita da scuola è sostanzialmente simile a quella dell'ingresso. Valgono quindi le indicazioni già fornite per l'ingresso: relative all'utilizzo del maggior numero possibile di uscite, alla riduzione al minimo della lunghezza dei tragitti interni verso l'uscita e alla definizione di un'unica direzione di marcia lungo i corridoi ovvero sull'obbligo di mantenere la destra nel percorrerli.

12. Misure igieniche

Misure igieniche individuali

Tutte le persone che accedono all'edificio e per l'intera permanenza nei locali scolastici dovranno indossare una mascherina di protezione delle vie respiratorie ad eccezione degli allievi di età inferiore a 6 anni, degli allievi e del personale portatore di disabilità incompatibile con l'uso della stessa.

L'Istituto garantisce la fornitura delle mascherine chirurgiche e di eventuali dispositivi di protezione individuale a tutto il personale e gli allievi.

Per gli allievi, l'utilizzo della mascherina è obbligatorio in tutte le situazioni di tipo dinamico, ad eccezione delle attività motorie, nel consumo dei pasti e in tutte le situazioni di tipo statico (allievi seduti alla propria postazione didattica).

Unitamente all'uso della mascherina è fatto obbligo a tutte le persone presenti nell'edificio di provvedere al frequente lavaggio delle mani o alla loro igienizzazione utilizzando i distributori presenti all'ingresso dell'edificio e dei locali ad uso collettivo, dei servizi igienici e in prossimità dei distributori di bevande e snack.

Analoga igienizzazione è richiesta prima di utilizzare le attrezzature didattiche ad uso promiscuo (proiettori, PC, amplificatori ecc.).

Pulizia e disinfezione

Unitamente all'uso delle mascherine ed al distanziamento interpersonale, particolare attenzione va posta alle misure di carattere igienico sia per quanto riguarda gli ambienti sia per quanto riguarda il personale e gli allievi.

A tal fine, prima della riapertura va assicurata, a cura del personale preposto, la pulizia approfondita con detergenti neutri di tutti i locali scolastici in uso e sono predisposti, in prossimità delle porte d'ingresso delle aule, degli altri locali ad uso collettivo e dei servizi igienici, dispenser per l'erogazione di gel igienizzanti.

Le operazioni di pulizia vanno ripetute quotidianamente integrate con la disinfezione con l'uso di prodotti ad azione virucida, con particolare attenzione alla disinfezione delle superfici a maggior contatto quali maniglie e barre delle porte, delle finestre, sedie e braccioli, tavoli, banchi, cattedre, interruttori della luce, corrimano, rubinetti dell'acqua, pulsanti dell'ascensore e dei distributori automatici di cibi e bevande, postazioni di lavoro, telefoni, tastiere e mouse, servizi igienici, schermi tattili ecc.

L'attività di disinfezione va assicurata anche per tutti gli spazi destinati alla didattica ad uso promiscuo, dopo il loro uso da parte di un gruppo classe e prima dell'uso da parte di altri gruppi classe.

Al termine delle operazioni di disinfezione andrà sempre garantita un'adeguata aerazione dei locali.

Per la scuola dell'infanzia dopo la disinfezione andrà prevista anche una fase di risciacquo per tutti gli oggetti che potrebbero essere portati in bocca dai bambini.

Per favorire la disinfezione vanno rimossi tutti materiali morbidi e porosi non indispensabili: tappeti e sedute in tessuto in particolare.

Al fine di garantire le necessarie operazioni di pulizia e di disinfezione viene adottato uno specifico modello organizzativo, come da tabella che segue:

Tabella 6 - organizzazione delle attività di pulizia e disinfezione (esempio)

Locale	Tipologia	Frequenza	Orario	Personale incaricato
Edificio	pulizia	giornaliera	16,30 – 17.00	Collaboratori scolastici
Superfici ad alta frequenza di contatto	disinfezione	2 volte al giorno	7,30- 8,00 12,00- 12,30	Collaboratori scolastici
Aule uso esclusivo	pulizia	giornaliera	16,30 – 17.00	Collaboratori scolastici
Aule ad uso promiscuo	disinfezione	Dopo ciascun utilizzo	Cambio ora	Collaboratori scolastici
Aule con lunch-box	pulizia	Prima e dopo	Cambio ora	Collaboratori scolastici
Refettorio	disinfezione	Prima e dopo il turno	Cambio ora	Personale mensa
Palestra	disinfezione	Dopo ciascun utilizzo	Cambio ora	Collaboratori scolastici
Spogliatoi	disinfezione	Dopo ciascun utilizzo	Cambio ora	Collaboratori scolastici
Servizi igienici	disinfezione	2 volte al giorno	7,30- 8,00 12,00- 12,30	Collaboratori scolastici
Attrezzature e postazioni didattiche ad uso promiscuo (aule attrezzate)	disinfezione	Dopo ciascun utilizzo	Cambio ora	Collaboratori scolastici
Materiali didattici e ludici	disinfezione	Dopo ciascun utilizzo	Cambio ora	Collaboratori scolastici
altro				

A verifica della loro effettiva realizzazione le attività di disinfezione svolte, controfirmate dal lavoratore che le ha eseguite, andranno annotate sul registro appositamente predisposto.

Al fine di consentire il corretto smaltimento dei guanti e delle mascherine utilizzate andrà messo a disposizione ed adeguatamente segnalato almeno un apposito contenitore, corredato di sacchetto monouso da smaltire, chiuso, nei contenitori per la raccolta indifferenziata.

Pulizia e disinfezione in caso di Covid-19 accertato

Qualora un allievo o un operatore scolastico risultino SARS-CoV-2 positivi, se sono trascorsi 7 giorni o meno da quando la persona positiva ha visitato o utilizzato la struttura, e necessario effettuare una sanificazione (pulizia e disinfezione) straordinaria della scuola con le modalità che seguono:

- Chiudere le aree utilizzate dalla persona positiva fino al completamento della sanificazione.
- Aprire porte e finestre per favorire la circolazione dell'aria nell'ambiente.
- Sanificare (pulire e disinfettare) tutte le aree utilizzate dalla persona positiva, come uffici, aule, mense, bagni e aree comuni.
- Continuare con la pulizia e la disinfezione ordinaria.

Impianti di condizionamento ed aerazione

Come indicato nel Rapporto ISS COVID-19 n. 5/2020 Rev. 2, un approccio integrato cautelativo e di mitigazione del rischio per il mantenimento di una buona qualità dell'aria indoor negli ambienti di lavoro e limitare ogni forma di diffusione del virus SARS- CoV-2, richiede di garantire un buon ricambio dell'aria (con mezzi meccanici o naturali) in tutti gli ambienti dove sono presenti postazioni di lavoro e personale, migliorando l'apporto controllato di aria primaria e favorendo con maggiore frequenza l'apertura delle finestre.

La messa in funzione degli impianti di condizionamento prevede che:

- Siano mantenuti costantemente in funzione, possibilmente con un decremento del livello di ventilazione nelle ore notturne di non utilizzo dell'edificio o attraverso la rimodulazione degli orari di

accensione/spegnimento, (es. due ore prima dell'apertura o ingresso dei lavoratori, e proseguire per altre due ore dopo la chiusura/non utilizzo dell'edificio) mantenendo chiusi gli accessi (porte).

- Venga esclusa, laddove possibile, la funzione di ricircolo dell'aria.
- Venga programmata la pulizia periodica, almeno ogni 4 settimane ad impianto fermo, la pulizia dei filtri dell'aria di ricircolo del fancoil/ventilconvettore per mantenere gli adeguati livelli di filtrazione/rimozione, il controllo della batteria di scambio termico e le bacinelle di raccolta della condensa.
- Anche se non espressamente indicato nel rapporto ISS, appare opportuno, laddove possibile, sostituire i filtri con altri ad elevata efficienza, nell'attesa andrebbero ridotti i tempi di pulizia periodica a 2 settimane.
- Vengano pulite le prese e le griglie di ventilazione con panni puliti in microfibra inumiditi con acqua e con i comuni saponi, oppure con una soluzione di alcool etilico con una percentuale minima del 70%, asciugando successivamente, evitando in ogni caso di utilizzare e spruzzare prodotti per la pulizia detergenti/disinfettanti spray direttamente sui filtri per non inalare sostanze inquinanti, durante il funzionamento.

13. Lavoratori ed allievi "fragili"

Lavoratori "fragili"

Nella nuova definizione proposta dal Rapporto ISS COVID-19 n. 58 del 22 agosto 2020 i "lavoratori fragili" sono individuati fra i lavoratori "affetti da alcune tipologie di malattie cronico degenerative (ad es. patologie cardiovascolari, respiratorie e dismetaboliche) o in presenza di patologie a carico del sistema immunitario o quelle oncologiche (indipendentemente dall'età) che, in caso di comorbidità con l'infezione da SARS-CoV-2, possono influenzare negativamente la severità e l'esito della patologia".

In questa definizione non viene più indicato come riferimento base per la "fragilità" il requisito dell'età superiore a 55 anni che aveva caratterizzato le precedenti disposizioni normative, non ritenendosi tale parametro, da solo, anche sulla base delle evidenze scientifiche, elemento sufficiente per definire uno stato di fragilità nelle fasce di età lavorative.

Per i lavoratori fragili di cui alla più recente definizione, il Dirigente Scolastico assicura adeguate misure di sorveglianza sanitaria a richiesta del lavoratore interessato:

- attraverso il medico competente se già nominato per la sorveglianza sanitaria ex art. 41 del D. Lgs. 81/08;
- attraverso un medico competente ad hoc nominato, per il periodo emergenziale, anche, ad esempio, prevedendo di consorzicare più istituti scolastici;
- attraverso la richiesta ai servizi territoriali dell'Inail che vi provvedono con propri medici del lavoro".

La procedura per il riconoscimento dello stato di fragilità viene avviata dal lavoratore con la richiesta di sorveglianza sanitaria e la contestuale trasmissione al Dirigente Scolastico della certificazione, prodotta dal proprio Medico di medicina generale o da uno specialista del SSN, che attesta una o più patologie.

Il Dirigente Scolastico provvede a trasmettere al Medico Competente la richiesta del lavoratore e la relativa certificazione, qualora il Dirigente Scolastico non intenda avvalersi di un Medico Competente, potrà inviare il lavoratore o la lavoratrice a visita presso enti pubblici e istituti specializzati di diritto pubblico, tra i quali:

- INAIL;
- le Aziende sanitarie locali;
- i dipartimenti di medicina legale e di medicina del lavoro delle Università.

Ai fini della valutazione della condizione di fragilità, il Dirigente Scolastico, unitamente alla documentazione medica, dovrà fornire al Medico Competente o incaricato di emettere il giudizio, anche una dettagliata descrizione:

- della mansione svolta dal lavoratore o dalla lavoratrice
- della postazione/ambiente di lavoro dove presta l'attività,

- delle informazioni relative all'integrazione del documento di valutazione dei rischi, in particolare con riferimento alle misure di prevenzione e protezione adottate per mitigare il rischio da SARS-CoV-2,

All'esito di tale valutazione, il Medico Competente o incaricato, previa visita medica se dallo stesso ritenuta necessaria, esprimerà il giudizio di idoneità fornendo, in via prioritaria, indicazioni per l'adozione di soluzioni maggiormente cautelative per la salute del lavoratore o della lavoratrice per fronteggiare il rischio da SARS-CoV-2, riservando il giudizio di non idoneità temporanea solo ai casi che non consentano soluzioni alternative.

Allievi "fragili"

È previsto, nel protocollo ministeriale, che al rientro degli allievi dovrà essere presa in considerazione la presenza di "soggetti fragili" esposti a un rischio potenzialmente maggiore nei confronti dell'infezione da COVID-19.

Le specifiche situazioni degli allievi in condizioni di fragilità saranno valutate in raccordo con il Dipartimento di prevenzione territoriale ed il pediatra/medico di famiglia, fermo restando l'obbligo per la famiglia stessa di rappresentare tale condizione alla scuola in forma scritta e documentata.

14. Misure di Prevenzione e Gestione di sintomatologie sospette

Gestione di sospetto caso COVID-19 (allievi)

Anche se non prevista all'ingresso dell'edificio, la rilevazione della temperatura corporea degli allievi è consentita, con le modalità stabilite dalla procedura di Primo Soccorso, per il personale e gli allievi che dovessero manifestare nel corso dell'attività didattica, sintomatologie di tipo febbrile o di affezioni respiratorie.

In adempimento della procedura di primo soccorso prevista dal Piano di Emergenza, agli allievi che durante l'attività, dovessero presentare sintomatologie respiratorie o segni di malessere fisico, dovranno essere immediatamente affidati all'addetto al Primo soccorso che andrà prontamente avvertito.

- L'addetto al primo soccorso, dotato di termometro digitale per la rilevazione a distanza, di mascherina chirurgica, guanti e schermo facciale, provvederà alla rilevazione della temperatura corporea.
- L'Addetto al primo soccorso, In presenza di una temperatura superiore a 37,5°C. o tosse persistente, provvederà immediatamente a dotare l'allievo di mascherina chirurgica (se ha un'età superiore ai 6 anni e se la tollera), a condurlo nel locale "Covid" e ad avvisare il Referente Covid.
- Il Referente Covid dovrà telefonare immediatamente ai genitori/tutore legale dell'allievo per favorirne l'immediato rientro al suo domicilio.
- In attesa dei genitori o dei loro delegati, l'allievo sarà ospitato nel locale o nell'area di isolamento appositamente destinata (Locale n°) che dovrà permanere costantemente aerato.
- Il minore non deve essere lasciato da solo ma in compagnia di un adulto (preferibilmente lo stesso addetto al Primo soccorso o altro operatore che non presenti fattori di rischio per una forma severa di COVID-19) e che dovrà mantenere, ove possibile, il distanziamento fisico di almeno un metro, la mascherina chirurgica e quella facciale, fino a quando l'alunno non sarà affidato a un genitore/tutore legale.
- Dovrà essere dotato di mascherina chirurgica chiunque entri in contatto con il caso sospetto, compresi i genitori o i tutori legali che si recano in Istituto per condurlo presso la propria abitazione e si dovrà far rispettare all'allievo, in assenza di mascherina, l'etichetta respiratoria (tossire e starnutire direttamente su di un fazzoletto di carta o nella piega del gomito). Questi fazzoletti dovranno essere riposti dallo stesso allievo, se possibile, dentro un sacchetto all'interno dell'apposito contenitore.
- Dopo che l'allievo sintomatico è tornato a casa andranno pulite e disinfettate tutte le superfici della stanza o dell'area di isolamento con relativa aerazione.
- I genitori dovranno contattare il Pediatra di libera scelta (PLS) o il Medico di Medicina Generale (MMG) per la valutazione clinica (trage telefonico) del caso.

- Per i casi confermati le azioni successive saranno definite dal Dipartimento di Prevenzione (DdP) territoriale competente, sia per le misure quarantenarie da adottare sia per la riammissione a scuola.
- Il PLS/MMG, in caso di sospetto COVID-19, richiede tempestivamente il test diagnostico e lo comunica al Dipartimento di Prevenzione.
- Il Dipartimento di Prevenzione provvede all'esecuzione del test diagnostico.
- Il Dipartimento di Prevenzione si attiva per l'approfondimento dell'indagine epidemiologica e le procedure conseguenti.
- Se il test è positivo, si notifica il caso e si avvia la ricerca dei contatti e le azioni di sanificazione straordinaria della struttura scolastica nella sua parte interessata. Per il rientro in comunità bisognerà attendere la guarigione clinica (cioè la totale assenza di sintomi). La conferma di avvenuta guarigione prevede l'effettuazione di due tamponi a distanza di 24 ore l'uno dall'altro. Se entrambi i tamponi risulteranno negativi la persona potrà definirsi guarita, altrimenti proseguirà l'isolamento.
- Il referente scolastico COVID-19 deve fornire al Dipartimento di prevenzione l'elenco dei compagni di classe, nonché degli insegnanti del caso confermato che sono stati a contatto nelle 48 ore precedenti l'insorgenza dei sintomi. I contatti stretti individuati dal Dipartimento di Prevenzione con le consuete attività di contact-tracing, saranno posti in quarantena per 14 giorni dalla data dell'ultimo contatto con il caso confermato. Il DdP deciderà la strategia più adatta circa eventuali screening al personale scolastico e agli allievi.
- Se il tampone rino-oro faringeo è negativo, in paziente sospetto per infezione da SARS-CoV-2, a giudizio del pediatra o medico curante, si ripete il test a distanza di 2-3 gg. Il soggetto deve comunque restare a casa fino a guarigione clinica e a conferma negativa del secondo test.
- In caso di diagnosi di patologia diversa da COVID-19 (tampone negativo), il soggetto rimarrà a casa fino a guarigione clinica seguendo le indicazioni del PLS/MMG che redigerà una attestazione che l'allievo può rientrare scuola poiché è stato seguito il percorso diagnostico-terapeutico e di prevenzione per COVID-19 di cui sopra e come disposto da documenti nazionali e regionali.

Gestione di sospetto caso COVID-19 (Personale Scolastico)

Nel caso in cui un operatore scolastico presenti un aumento della temperatura corporea al di sopra di 37,5°C o un sintomo compatibile con COVID-19, in ambito scolastico occorre assicurarsi che l'operatore scolastico indossi, come già previsto, una mascherina chirurgica; invitandolo ad allontanarsi dalla struttura, rientrando al proprio domicilio e contattando il proprio MMG per la valutazione clinica necessaria.

- Il MMG valuterà l'eventuale prescrizione del test diagnostico e, in caso di sospetto COVID-19, richiede tempestivamente il test diagnostico e lo comunica al Dipartimento di Prevenzione.
- Il Dipartimento di Prevenzione provvede all'esecuzione del test diagnostico.
- Il Dipartimento di Prevenzione si attiva per l'approfondimento dell'indagine epidemiologica e le procedure conseguenti.
- In caso di diagnosi di patologia diversa da COVID-19, il MMG redigerà una attestazione che l'operatore può rientrare scuola poiché è stato seguito il percorso diagnostico-terapeutico e di prevenzione per COVID-19 come disposto da documenti nazionali e regionali.
- Si sottolinea che gli operatori scolastici hanno una priorità nell'esecuzione dei test diagnostici.

Elevato numero di assenze in una classe

Nel caso di un numero elevato di assenze in una classe

- Il Referente COVID deve comunicare al Dipartimento di Prevenzione della ASL (DdP) se si verifica un numero elevato di assenze improvvise di studenti in una classe (es. 40%; il valore deve tenere conto anche della situazione delle altre classi) o di insegnanti.
- Il DdP effettuerà un'indagine epidemiologica per valutare le azioni di sanità pubblica da intraprendere, tenendo conto della presenza di casi confermati nella scuola o di focolai di COVID-19.

Dispositivi di prevenzione e di protezione individuale

In tutto l'edificio corre l'obbligo di indossare la mascherina chirurgica ogni qualvolta non sia possibile rispettare il distanziamento interpersonale di almeno 1 m. (2 m. per attività con possibile aerosolizzazione come canto ed attività fisica) e comunque in tutte le situazioni dinamiche.

È consentito non indossare la mascherina in tutte le situazioni statiche che assicurino il distanziamento interpersonale.

Ai fine dell'attuazione delle misure di prevenzione indicate, per la tutela del personale, si rende necessaria la fornitura dei seguenti dispositivi di prevenzione e dispositivi di protezione individuale:

Tabella 7- Dispositivi di prevenzione e di protezione individuale

Dispositivo	Soggetti destinatari	Attività	A carico di
Mascherina chirurgica o di comunità	Allievi	Situazioni dinamiche	Famiglia
Mascherina FFP1	Collaboratori scolastici	Pulizie	Istituto
Mascherina chirurgica	Personale scolastico	Durante l'attività	Istituto
	Personale refezione	Servizio ai tavoli	Ditta
Mascherina FFP2	Collaboratori scolastici	Disinfezione	Istituto
Guanti in nitrile	Collaboratori scolastici	Disinfezione	Istituto
	Assistenti educativi	Assistenza allievi H	Ditta app.
	Docenti di sostegno	Didattica allievi H	Istituto
	Addetti al Primo Soccorso	Assistenza sintomatici	Istituto
Maschera facciale	Assistenti educativi	Assistenza allievi H	Ditta app.
	Docenti di sostegno	Didattica allievi H	Istituto
	Insegnanti infanzia	Didattica	Istituto
	Personale refezione	Servizio ai tavoli	Ditta app.
	Addetti al Primo Soccorso	Assistenza sintomatici	Istituto

Si rammenta l'obbligo per i lavoratori di indossare i dispositivi di prevenzione e protezione forniti e, nell'obbligo di vigilanza, di garantire l'utilizzo della mascherina da parte di tutti gli allievi nelle situazioni dinamiche ed in quelle in cui non possa essere assicurato il distanziamento interpersonale.

Formazione, informazione e comunicazione

Vengono adottate specifiche iniziative di formazione ed informazione sulle misure di prevenzione e protezione adottate in modalità telematica, nella prima quindicina del mese di settembre nell'ambito dell'aggiornamento annuale della formazione lavoratori.

Viene inoltre assicurata adeguata ed efficace comunicazione alle famiglie, agli studenti, al personale scolastico, sul sito web scuola e anche su cartellonistica, o altro supporto fisico, ben visibile all'ingresso della scuola e nei principali ambienti, predisposta prima dell'inizio dell'anno scolastico.

A cura del personale docente andrà realizzata, al rientro, una attività formativa specifica in presenza per gli allievi, rapportata all'età degli allievi e alla presenza di eventuali disabilità e/o disturbi di apprendimento, finalizzata alla valorizzazione dei comportamenti, anche con l'organizzazione di apposite esercitazioni al fine di prendere meglio dimestichezza con le misure di prevenzione e protezione e acquisirne la tecnicità.

Per il Referente Covid è previsto percorso formativo, in tema di COVID-19 per la gestione dei casi sospetti o confermati di COVID-19, in modalità asincrona fruibile sulla piattaforma EDUISS dell'Istituto Superiore di Sanità.

È importante sottolineare che le misure di prevenzione e protezione indicate contano sul senso di responsabilità di tutti nel rispetto delle misure igieniche e del distanziamento e sulla collaborazione attiva di studenti e famiglie nel continuare a mettere in pratica i comportamenti previsti per il contrasto alla diffusione dell'epidemia.

Nella tabella che segue le “cinque regole” alla base delle campagne di comunicazione per gli allievi sul rientro a scuola in sicurezza:

Torniamo a scuola più consapevoli e responsabili: insieme possiamo proteggerci tutti

1. Se hai sintomi di infezioni respiratorie acute (febbre, tosse, raffreddore) parlane subito con i genitori e NON venire a scuola.
2. Quando sei a scuola indossa una mascherina, anche di stoffa, per la protezione del naso e della bocca.
3. Segui le indicazioni degli insegnanti e rispetta la segnaletica.
4. Mantieni sempre la distanza di 1 metro, evita gli assembramenti (soprattutto in entrata e uscita) e il contatto fisico con i compagni.
5. Lava frequentemente le mani o usa gli appositi dispenser per tenerle pulite; evita di toccarti il viso e la mascherina.

ADEMPIMENTI ORGANIZZATIVI PER L'ATTUAZIONE DEL PROTOCOLLO

1. **Nominare, per ogni singolo plesso, il “Referente Covid”**, individuato preferibilmente nel coordinatore di plesso, e nominare anche un suo sostituto.
2. **Collocare all'ingresso esterno delle pertinenze dell'edificio scolastico apposita cartellonistica riportante queste indicazioni:**

Chiunque accede nell'edificio scolastico e nelle sue pertinenze esterne ha l'obbligo di:

- ***indossare una mascherina chirurgica o di comunità (no a mascherine con valvola) salvo bambini di età inferiore a 6 anni ed allievi o lavoratori con patologie che non ne consentano l'uso)***
- ***rispettare il distanziamento di almeno 1 m.***
- ***evitare assembramenti***

3. **Organizzare l'ingresso e l'uscita degli allievi dal plesso eventualmente differenziando i punti di accesso e/o gli orari.** (esempio in tab. 1)
4. **Collocare in ciascun punto d'ingresso all'edificio apposita cartellonistica riportante:**

È vietato l'ingresso all'edificio a quanti non si trovino nelle seguenti condizioni:

- ***assenza di sintomatologia di affezioni respiratorie o di temperatura corporea superiore a 37.5°C anche nei tre giorni precedenti;***
- ***non essere stati in quarantena o isolamento domiciliare negli ultimi 14 giorni;***
- ***non essere stati a contatto con persone positive, per quanto di propria conoscenza, negli ultimi 14 giorni.***


**L'accesso all'edificio certifica sotto la propria personale responsabilità,
l'assenza delle predette condizioni di esclusione**

5. **Predisporre all'ingresso all'edificio, destinato a fornitori, genitori ed altri soggetti esterni, apposito registro per il controllo degli accessi** riportante i dati anagrafici, indirizzo, recapito telefonico e telematico, motivo dell'accesso ed orario di entrata ed uscita di tutti coloro (escluso personale ed allievi) che accedono a qualsiasi titolo all'interno dell'edificio.
6. **Predisporre apposito dispenser di soluzione idroalcolica o di gel igienizzante**, in prossimità di ogni porta d'ingresso all'edificio, corredato da apposita cartellonistica informativa sulle modalità di igienizzazione e sull'obbligo di procedere all'igienizzazione prima dell'ingresso.
7. **Organizzare l'ingresso e l'uscita degli allievi dall'edificio eventualmente differenziando i punti di accesso e/o gli orari.** (tabella 2)
8. **Predisporre in ciascun punto d'ingresso all'edificio un contenitore con le mascherine chirurgiche da fornire al personale ad agli allievi** (in sostituzione di quelle proprie siano esse chirurgiche o di comunità).
9. **Predisporre in ciascun punto d'ingresso all'edificio un contenitore con sacchetto di plastica per la raccolta delle mascherine usate e non conservate dagli allievi o dal personale.**
10. **Predisporre apposita segnaletica orizzontale riportante i punti di accesso, di uscita ed i percorsi interni all'edificio**, con nastro verde a tratti di circa 1m. intervallati, almeno ogni 3m, da frecce direzionali per i percorsi che consentano il mantenimento della distanza interpersonale di 1m., con un nastro rosso per i percorsi che non consentano il distanziamento minimo o prevedano l'incrocio con altri percorsi.
11. **Predisporre apposito dispenser di soluzione idroalcolica o di gel igienizzante** in prossimità di ogni porta d'ingresso alle aule ed ai locali ad uso comune ed in particolare a quelle dei servizi igienici.
12. **Predisporre in sala docenti un registro in cui annotare, a cura del personale, orari di ingresso anticipato o di uscita ritardata e il relativo motivo.**
13. **Predisporre nelle aule apposita segnaletica di posizionamento delle postazioni didattiche** sulla base delle collocazioni individuate.
14. **Disporre il divieto di spostamenti non necessari per gli allievi al fine di limitarne la mobilità all'interno dell'edificio.**
15. **Individuare il locale o l'area (protetta) di isolamento per sospetto Covid**
16. **Collocare sulla porta d'ingresso delle aule e degli altri locali ad uso collettivo un cartello riportante il numero del locale e delle postazioni didattiche in esso consentite.**
17. **Organizzare eventuali frazionamenti dei gruppi classe per assenza docenti o soluzione alternativa.** (tabella 3 e 3 bis)
18. **Organizzare tempi, spazi e modalità della ricreazione**, differenziando eventualmente orari e aree dedicate. (tabella 4)
19. **Organizzare tempi, spazi e modalità della refezione.** (Tabella 5)
20. **Organizzare le attività di pulizia, igienizzazione e disinfezione** (tabella 6)
21. **Dotare i lavoratori dei Dispositivi di prevenzione e dei Dispositivi di Protezione Individuale previsti dal Protocollo, con scheda di consegna controfirmata.** (tabella 7)

22. Emanare informativa sulla procedura per i “lavoratori fragili”.
23. Emanare informativa sul protocollo e le relative disposizioni per i soggetti interessati. (Docenti, Collaboratori Scolastici, Assistenti tecnici, Assistenti Amministrativi ed Allievi).
-

Aggiornamento approvato in data07/09/2020.....

Il Datore di lavoro



Il Responsabile del Servizio di Prevenzione e Protezione



Il Medico Competente



Il Rappresentante dei lavoratori per la sicurezza

